

bi'dolubaski.com

Spiralli Masa Takvim Sayfalar
195x95mm

MAVİ ÇİZGİ

Kesim çizgisinden 5 mm içeride bulunan güvenli alandır. Tasarımınızı hazırlarken yazılar ve logonuzun bu alanın içerisinde yer almalıdır. **Bu alanın dışında kalan herhangi bir içeriğin kesilme riski bulunmaktadır! Bu alanın dışında yalnızca zemin rengi veya zeminde devam eden görselleri bırakmanız gerekmektedir.**

KIRMIZI ÇİZGİ

Kesim çizgisidir. Tasarımınızı kırmızı çizgilerde belirtildiği şekilde kesilecektir.

SİYAH ÇİZGİ

Taşma alanının sınırdır. Zemin veya zeminde devam eden görseller bu çerçeveye kadar taşırılmalıdır.

TAKVİM TASARIMI YAPARKEN DİKKAT EDİLMESİ GEREKENLER

- Takvim tasarımınızda sayfalarını kapak dahil toplamda 14 sayfa olarak çoğaltmalısınız.
- **Tasarımınızın içeriğinde tarihleri dilediğiniz gibi yerleştirebilirsiniz. Takvim tarihleri mevcut değilse uzman grafiklerimiz tarafından sağ tarafta örnek olarak bulunan takvim tarihleri tasarımınıza eklenecektir.**
- Tasarım mutlaka baskı renk formatı olan **CMYK** renk formatında çalışılmalıdır.
- Özellikle **siyah ve tonları (Gri)** kullanıldığında renk değerleri **C: 0 M: 0 Y: 0 K: 100** değerleri ile, gri ve tonları renkleri ise yalnızca K değeri değiştirilerek oluşturulmalıdır.
- Örneğin gri rengi **C: 0 M: 0 Y: 0 K: 50** değeri ile oluşturabilirsiniz.
- Tasarıma mutlaka taşma payları verilmelidir.
- Kaliteli bir baskı için kullanılan görseller **300 DPI** çözünürlükte veya **vektörel** olmalıdır.

Not: Sisteme yükleyeceğiniz baskı dökümanı üzerine kros çizgileri koymayınız.


ŞABLON ÇİZGİLERİNİ VE UYARI YAZILARINI MUTLAKA KALDIRINIZ.




ŞABLON ÇİZGİLERİNİ VE UYARI YAZILARINI MUTLAKA KALDIRINIZ.

ŞABLON ÇİZGİLERİNİ VE UYARI YAZILARINI MUTLAKA KALDIRINIZ.

ŞABLON ÇİZGİLERİNİ VE UYARI YAZILARINI MUTLAKA KALDIRINIZ.



ŞABLON ÇİZGİLERİNİ VE UYARI YAZILARINI MUTLAKA KALDIRINIZ.



ŞABLON ÇİZGİLERİNİ VE UYARI YAZILARINI MUTLAKA KALDIRINIZ.

ŞABLON ÇİZGİLERİNİ VE UYARI YAZILARINI MUTLAKA KALDIRINIZ.



ŞABLON ÇİZGİLERİNİ VE UYARI YAZILARINI MUTLAKA KALDIRINIZ.


ŞABLON ÇİZGİLERİNİ VE UYARI YAZILARINI MUTLAKA KALDIRINIZ.



ŞABLON ÇİZGİLERİNİ VE UYARI YAZILARINI MUTLAKA KALDIRINIZ.



ŞABLON ÇİZGİLERİNİ VE UYARI YAZILARINI MUTLAKA KALDIRINIZ.



ŞABLON ÇİZGİLERİNİ VE UYARI YAZILARINI MUTLAKA KALDIRINIZ.

ŞABLON ÇİZGİLERİNİ VE UYARI YAZILARINI MUTLAKA KALDIRINIZ.



ŞABLON ÇİZGİLERİNİ VE UYARI YAZILARINI MUTLAKA KALDIRINIZ.